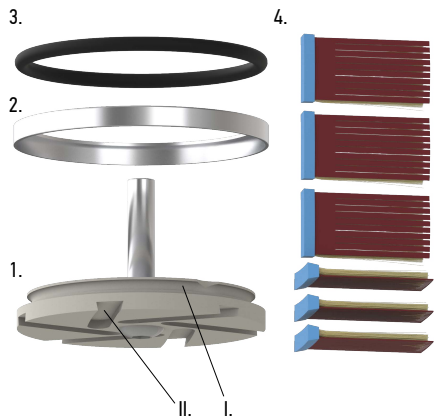



## Комплектация и обозначения

1. Втулка торцевая DE-TERO® T75H.
2. Фиксирующее металлическое кольцо.
3. Стопорное резиновое кольцо (+ 1 запасное).
4. Сменный комплект шлифовальных сегментов DE-TERO® Flex MB2 30 мм (MB7 121L 30 мм) – 6 шт.

- I. Паз для резинового стопорного кольца.
- II. 6 (шесть) пазов для шлифовальных сегментов DE-TERO® Flex MB2 30 мм (MB7 121L 30 мм).



## Схема сборки




1. В пазы (II) поочередно вставьте шлифовальные сегменты DE-TERO® Flex MB2 30 мм (MB7 121L 30 мм).

**ВАЖНО!** Соблюдайте единое направление абразива. Абразив должен «смотреть» в сторону вращения (по часовой стрелке)!

2. На втулку (1) установите фиксирующее металлическое кольцо (2), которое предотвращает выпадение шлифовальных сегментов.
3. В паз (I) установите стопорное резиновое кольцо (3).

## Готовая сборка



Шлифовальная  
шкурка



Шлифовальная шкурка  
и абразивный нейлон  
(чередование)



Абразивный  
нейлон



Для плоскостей,  
внутренних прямых и  
радиусных углов



Иконы, панно, 3D резьба с мелкими элементами.

Для сложных профилей с большими и резкими перепадами высот. Абразив высотой 45 мм.

**MB2 141**

Менажницы, винницы, сувели, разделочные доски.

Для выравнивания труднодоступных поверхностей после фрезы. Абразив высотой 30 мм.

**MB7 121L**